

Запастар жана ресурстар

Далилденген жана прогноздук запастардын жалпы көлөмү 2013-жылдагы 766 миң унция алтынды кайра иштетүүнү эске алуу менен 8,51 млн. унция курамдагы алтынды түзөт. «Кумтөр» кен ишканасын иштетүү планы ачык карьердин гана запастарына негизделет, мында жер астындагы ресурстарды иштетүү пландаштырылган жок.

- 1- Запастар жана ресурстар өзүнө борбордук карьерди, ошондой эле түштүк-батыш жана Сарытөр участокторун камтыйт жана алтындын унциясына 1 300 АКШ доллары бааны эске алуу менен эсептелген.
- 2- «АЫ» - ачык ыкма менен иштетүү; «ЖАИ» - жер астындагы ыкма менен иштетүү.
- 3- «Кумтөр» кен ишканасында ачык карьердин запастары жана ресурстары Борбордук карьер үчүн 0,85 г/т алтын жана «Түштүк-батыш», «Сарытөр» жана «Түндүк-чыгыш» участоктору үчүн 1,0 г/т алтын минималдуу өнөр жайлык курамдын негизинде бааланган.

2013-жылдын 31-декабрындагы абал боюнча ¹	Миң тонна руда	Алтындын курамы г/т менен	Алтын бар		Иштетүү методу
			Миң унция	Тонна	
Алтындын запастары:					
• тастыкталганы ³	4 841	1,9	296	9,20	АЫ ²
• прогноздук ³	80 345	3,2	8 220	255,68	АЫ
Жалпысынан запастар	85 186	3,1	8 516	264,88	АЫ
Ресурстар:					
• эсептелгендери ³	21 975	2,3	1 631	50,73	АЫ
• болжолдонгондору ³	12 113	2,3	898	27,93	АЫ
• болжолдонгондору (жер астындагы штокверк зонасы) ^{2,4}	351	10,7	121	3,76	ЖАИ ²
Жалпысынан эсептелген жана болжолдонгон ресурстар	34 439	2,4	2 650	82,42	
Алдын-ала бааланган ресурстар					
• борбордук карьер, түштүк-батыш, Сарытөр жана түндүк-чыгыш участоктору ³	9 339	2,4	712	22,14	АЫ
• жер астындагы штокверк зонасы ⁴	2 002	11,0	705	21,93	ЖАИ
• СВ жер астындагы зонасы ⁴	3 413	11,2	1 229	38,23	ЖАИ
Жалпысынан алдын-ала бааланган ресурстар	14 754	5,6	2 646	82,30	

- 4- Жер алдындагы ресурстар Борбордук карьерден төмөн турат жана 6,0 г/т алтын минималдуу өнөр жайлык курамдын негизинде бааланат.

Өкмөткө социалдык долбоорлорду жүзөгө ашыруудагы жардам

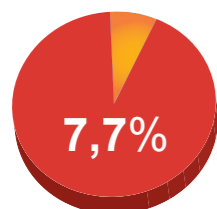
Кумтөр Голд Компани» ЖАКынын демөөрчүлүк жардамдарынын эсебинен «Ала-Тоо Финанс» МКАсынан «Айыл банк» ААКсына берилүүчү ресурстардын көлөмү 808 млн. жакын сомду түзгөн. Дагы 70 млн. сомдой областтык микрокредиттик агенттиктердин аракеттеги кредиттик портфели түрүндө берилген.



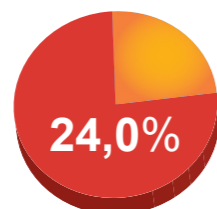
демөөрчүлүк жардамдардын 800 млн. сомдон ашууну

Компаниянын өндүрүштүк ишмердүүлүгүнүн КРнын макроэкономикалык көрсөткүчтөрүнө таасири

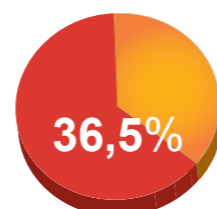
«Кумтөрдүн» өлкөнүн ИДПсындагы үлүшү



«Кумтөрдүн» өнөр жай өндүрүшүнүн жалпы көлөмүндөгү үлүшү



Алтындын КРнын экспортунун жалпы көлөмүндөгү үлүшү



2014-жылга прогноз

Алдын-ала эсептөөлөр боюнча 2014-жылы «Кумтөр» кен ишканасында өндүрүштүн көлөмү 550 – 600 миң унция же 17,1 – 18,7 т алтынды түзөт.

Кыртышты ачуу иштерин кошпогондо, 2014-жылы жалпы капиталдык жумшоолор 85 млн. доллар өлчөмүндө пландаштырылууда. Анын ичинен 42 млн. доллар негизги фондуларды модернизациялоого жумшалмакчы.

Өнүктүрүүгө инвестициялар 43 млн. доллар көлөмүндө пландаштырылган.

2014-жылы кыртышты ачуу иштерин капиталдаштыруу 191 млн. доллар өлчөмүндө күтүлүүдө.

ЖЫЙЫНТЫКТАРЫ

«Кумтөр» компаниясынын 2013-жылдагы өндүрүштүк ишмердүүлүгүнүн негизги жыйынтыктары



«Кумтөр» кен ишканасы Кыргыз Республикасында жайгашкан, Борбордук Азиядагы батыш компаниясы тарабынан башкарылуучу эң ири алтын кен ишканасы болуп саналат. 1997-жылдын майында өнөр жайлык өндүрүш башталгандан 2013-жылдын 31-декабрына чейин «Кумтөрдө» жалпысынан 8,9 млн. унция же 279 тонна алтын өндүрүлгөн.

«Кумтөр Оперейтинг Компани» «Кумтөр» долбоорунун оператору болуп саналат жана бүтүндөй өндүрүштүк цикл үчүн жоопкерчилик тартат.

«Центерра Голд Инк.» Борбордук Азияда, мурдагы Советтер Союзунда жана башка өнүгүп жаткан өлкөлөрдө алтын кендерин алуу, чалгындоо, кайра иштетүү жана эксплуатациялоо менен алектенген, өнүгүүгө багытталган алтын өндүрүүчү компания болуп саналат. «Центерра» түндүк америкалык алдыңкы алтын өндүрүүчү жана ири батыш компаниясы – Борбордук Азиядагы алтын өндүрүүчү болуп саналат. «Центерранын» акциялары Торонтодогу фондулук биржада (TSX) CG символу астында жүгүртүлөт. Компания Канаданын Онтарио штатынын, Торонто шаарында жайгашкан.

«Центерра» жөнүндө кошумча маалымат SEDAR www.sedar.com сайтында жана компаниянын www.centerragold.com сайтында жеткиликтүү жайгаштырылган, ошол эле жерден 2013-жылдын жыйынтыктары боюнча пресс-релиздин толук тексти менен таанышууга болот. «Кумтөр» компаниясы жөнүндө маалымат www.kumtor.kg сайтында жеткиликтүү.

Негизги өндүрүштүк жана финансылык көрсөткүчтөр

2013-жылы «Кумтөр» кен ишканасында 600 402 унция¹ же 18 674,6 кг алтын өндүрүлгөн. Сатып өткөрүлгөн продукциянын көлөмү 601 887 унцияны же 18 720,8 кг алтынды түзгөн. Жылдын жыйынтыктары боюнча сатып өткөрүүдөн алынган жалпы каражат 810,9 млн. долларды² түзгөн. Негизги өндүрүштүк жана финансылык көрсөткүчтөр төмөнкү таблицада келтирилген:

18 674,6 кг алтын өндүрүлгөн



	IV квартал, 31-декабрга карата			12 ай, 31-декабрга карата		
	2013	2012 ⁶	өзгөрүүлөр	2013	2012 ⁶	өзгөрүүлөр
Алтынды «Кыргызалтынга» сатуудан түшкөн жалпы каражат ² (млн. АКШ доллары менен)	448,9	317,8	41%	810,9	533,6	52%
Сатып өткөрүлгөн продукциянын өздүк наркы ³ (млн. АКШ доллары менен)	255,1	140,0	82%	437,0	306,9	54%
Сатып өткөрүлгөн продукциянын өздүк наркы ⁴ (унциясына АКШ доллары менен)	722	753	(4%)	786	974	(19%)
Тоо-кен иштеринин көлөмү (миң тонна)	46 866	38 185	23%	176 693	147 610	20%
Казып алынган руданын көлөмү (миң тонна)	4 194	4 463	(6%)	7 289	4 955	47%
Кайра иштетилген руданын көлөмү (миң тонна)	1 460	1 547	(6%)	5 596	4 756	18%
Фабрикага берилүүчү рудадагы алтындын орточо курамы (г/т)	8,88	5,13	73%	4,26	2,79	53%
Алтынды бөлүп алуу коэффициенти (% менен)	84,1	77,7	8%	79,3	75,6	5%
Өндүрүлгөн алтын (унция менен) ¹	348 130	189 438	84%	600 402	315 238	90%
Өндүрүлгөн алтын (кг менен)	7 717,7	5 892,2	84%	18 674,6	9 805,0	90%
Сатып өткөрүлгөн алтын (унция менен) ¹	353 252	185 936	90%	601 887	314 987	91%
Сатып өткөрүлгөн алтын (кг менен)	10 987,4	5 783,3	90%	18 720,8	9 797,2	91%
Сатып өткөрүүнү орточо баасы ⁴ (унциясына АКШ доллары менен)	1 271	1 709	(26%)	1 347	1 694	(20%)
Түзөтүлгөн операциялык жумшоолор ⁴ (унциясына АКШ доллары менен)	217	322	(33%)	357	727	(51%)
Өндүрүштү колдоп турууга жалпы жумшоолор ⁴ (унциясына АКШ доллары менен)	388	618	(37%)	775	1 483	(48%)
Бардык жумшоолор ⁴ (унциясына АКШ доллары менен)	407	783	(48%)	853	2 064	(59%)
Бардык жумшоолор салыктарды эске алуу менен ⁴ (унциясына АКШ доллары менен)	585	1 023	(43%)	1 042	2 301	(55%)
Капиталдык жумшоолор (негизги фонддорду колдоп турууга) (млн. АКШ доллары менен)	9,6	10,5	(9%)	49,7	40,8	22%
Капиталдык жумшоолор (өнүктүрүүгө) ⁵ (млн. АКШ доллары менен)	5,8	24	(76%)	39,2	167,6	(77%)

¹- Маалымат үчүн: тройлык унция = 31,10348 грамм.
²- Эгерде башкасы көрсөтүлбөсө, бардык акчалай суммалар АКШ долларында келтирилген.
³- Сатып өткөрүлгөн продукциянын өздүк наркы административдик чыгымдарды камтыбайт.
⁴- 2013-жылы компания өз отчеттуулугунда Алтын боюнча бүткүл дүйнөлүк кеңеш рекомендация берген бир катар көрсөткүчтөрдү колдоно баштады, алар Бухгалтердик эсептин жалпы кабыл алынган көрсөткүчтөрү болуп саналбайт. Кошумча маалыматты «Центерранын» 2014-ж. 19-февралындагы пресс-релизинде «Бухгалтердик эсептин жалпы кабыл алынган принциптери менен байланышпаган көрсөткүчтөр» бөлүгүнөн караңыздар.

Салыктарды эсепке алган жана албаган «Түзөтүлгөн операциялык жумшоолор», «Өндүрүштү колдоп турууга жалпы жумшоолор», «Бардык жумшоолор», сатылган унцияга кайра эсептөөлөрдөгү «Сатып өткөрүүнүн орточо баасы» жана «Сатып өткөрүлгөн продукциянын өздүк наркы» сыяктуу эле Бухгалтердик эсептин жалпы кабыл алынган көрсөткүчтөрү болуп саналбайт. Кыртышты ачуу иштерине чыгымдарды өзүнө камтыбайт.
⁵- 2012-ж. салыштырылуучу мезгилиндеги көрсөткүчтөр ФОЭЗ 20 кабыл алынуусуна ылайык кайра каралган.

«Кумтөр» кен ишканасындагы өндүрүштүн акыркы продуктысы Доре куймалары болуп саналат, алар «Кумтөр Оперейтинг Компани», «Кыргызалтын» ААКсы жана Кыргыз Республикасынын Өкмөтүнүн. Тазаланган алтын менен күмүштү Кыргыз Республикасынын аймагында жана анын чектеринен тышкары сатып өткөрүү укугуна жалгыз «Кыргызалтын» ААКсы гана ээ.



Кыргыз Республикасынын территориясындагы төлөмдөр

2013-жылы Кыргыз Республикасынын территориясындагы төлөмдөр (салыктарды, аффинаж үчүн төлөмдү, товарларды жана кызматтарды бергендиги үчүн жергиликтүү берүүчүлөргө төлөөнү, инфраструктура боюнча төлөмдөрдү, кайрымдуулукту ж.б. кошо алганда) 270 млн. доллардан ашып кеткен.

КРдагы төлөмдөр \$270,3 млн.



Млн. доллар менен	2013-ж.	1994 – 2013-жж.
Салык, бажы ж.б. милдеттүү төлөмдөр	79,875	707,328
КРнын Социалдык фондуна төлөмдөр	20,609	112,971
Ысык-Көл областын өнүктүрүү фондуна взнос	7,838	35,512
Лицензиялар жана уруксат берүүлөр үчүн төлөм	0,300	2,579
Экологиялык төлөмдөр жана Курчап турган чөйрөнү коргоо агенттигинин пайдасына которуулар	0,310	4,059
«Кыргызалтын» ААКсынын пайдасына төлөмдөр	0,254	11,675
Аффинаж үчүн төлөмдөр	4,372	40,453
«Центерранын» акцияларын сатуудан алынган каражат	-	86,000
Дивиденддер	11,902	65,438
Кыргыз Республикасындагы сатып алуулар:		
берүүлөр жана кызматтар	50,801	587,815
азык-түлүк продуктулары	5,307	51,778
КРнын инфраструктурасына тиешелүү төлөмдөр:		
электроэнергиясы	11,253	130,593
кен ишканасынан тышкары жолдорду жакшыртуу жана тейлөө	2,186	37,519
«Тамга - Кумтөр» ЭБЛ	-	41,612
КОКтун кызматкерлеринин таза эмгек акысы	69,358	448,010
Санатордук дарылануу	-	0,744
Билим берүүнү колдоо, стипендиялар жана окутуу	0,072	3,911
Демөөрчүлүк жардам жана туруктуу өнүктүрүү долбоорлору	5,935	20,927
Өкмөткө социалдык долбоорлорду жүзөгө ашырууда жардам	-	31,000
Жергиликтүү жамааттарга төлөмдөр боюнча макулдашуу	-	4,400
Жалпысынан	270,372	2 424,32

Кыргыз Республикасынын бюджетине төлөмдөр жана башка милдеттүү которуулар

2013-жылдын алгачкы 12 айында компания тарабынан Кыргыз Республикасынын бюджетине салыктар, Кыргыз Республикасынын Социалдык фондусуна которуулар, ошондой эле башка милдеттүү төлөмдөр түрүндөгү которуулар 108 млн. доллардан ашып кеткен, бул Кыргыз Республикасынын Улуттук банкынын 2013-жылдын 31-декабрына карата курсу боюнча 5 миллиард 350 миллиондой сомду түздү.

2013-жылдын 31-мартына карата	Миң АКШ доллары менен
Дүң кирешеге салык	73 595,61
Ысык-Көл областын өнүктүрүү фондуна взнос	7 838,01
Экологиялык төлөм	310,00
Кызматкерлерден иреше салыгы	4 363,09
КРнын Социалдык фондуна төлөмдөр	20 608,90
Бажы төлөмдөрү	1 122,21
Резидент эместердин кирешелерине салык	678,88
Башка салыктар жана милдеттүү которуулар	77,49
Жалпысынан	108 594,19
Маалымат үчүн: 31. 12. 2013-ж. карата АКШ долларынын КРнын сомуна карата расмий курсу	49,2470
Төлөнгөн төлөмдөрдүн эквиваленти миң сом менен	5 347 938,07

Бюджетке төлөмдөр > \$108,6 млн.



Эскертүү: 2009-жылдын 24-апрелиндеги «Кумтөр» долбоору боюнча жаңы шарттар жөнүндө макулдашууга ылайык, дүң кирешеге салыкты жана Ысык-Көл областын өнүктүрүү фондусуна взносторду эсептөө үчүн база катарында көрсөтүлгөн мезгилге продукцияны сатуудан иш жүзүндөгү акчалай түшүүлөр саналат.