



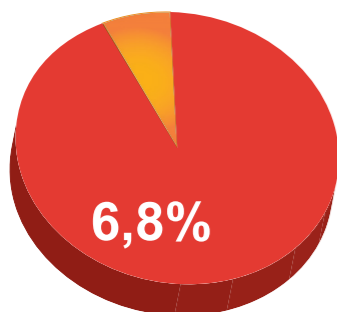
### Комментарий

Президент «Кумтор Голд Компани» **Даниэль Дежарден** следующим образом прокомментировал результаты деятельности компании в 2015 году: «Я рад сообщить об успешном выполнении производственных планов 2015 года. Плановый показатель производства золота в 2015 году был превышен благодаря сравнительно равномерному поквартальному производству золота в отличие от прежних лет, когда наибольшая часть золота производилась в последнем квартале года».

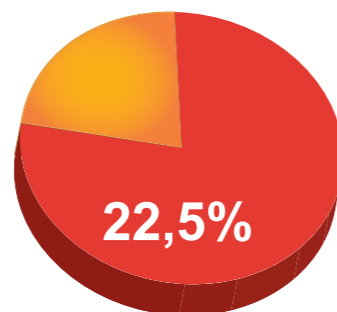
По предварительным расчетам объем производства на руднике «Кумтор» в 2016 году должен составить порядка 480-530 тыс. унций или 14,9-16,5 т золота. При этом, в 2016 году компания ожидает увеличение производства золота во второй половине года благодаря выходу в зону SB Центрального карьера с богатой золотом рудой в третьем квартале 2016 года».

### Влияние производственной деятельности компании на макроэкономические показатели Кыргызской Республики

По предварительным данным Национального статистического комитета Кыргызской Республики:




доля «Кумтора» в ВВП страны в 2015 г.



доля «Кумтора» в общем объеме промышленного производства

# ИТОГИ

производственной деятельности компании «Кумтор» в 2015 году



### Прогноз на 2016 год

Общий объем капитальных затрат на Кумторе в 2016 году за минусом расходов на капитализацию вскрышных работ, должен составить 110 млн долларов. Затраты на поддержание основных фондов<sup>4</sup> в размере 84 млн долларов связаны в основном с переоборудованием и заменой некоторых видов тяжелогрузной горной техники (69 млн долларов), строительством дамбы хвостохранилища (6 млн долларов) и прочими статьями расходов (9 млн долларов).

Капитальные затраты на развитие<sup>4</sup> рудника Кумтор на 2016 год планируются в размере 26 млн долларов и включают в себя перенос некоторых объектов инфраструктуры в связи с расширением карьера (17 млн долларов), мероприятиями по удалению воды (6 млн долларов) и прочими статьями расходов (3 млн долларов).

Денежная составляющая расходов на капитализацию вскрышных работ в связи с разработкой карьера должна составить 122 млн долларов из 162 млн долларов, выделенных в целом на капитализацию вскрышных работ в 2016 году.



**Рудник «Кумтор»**, расположенный в Кыргызской Республике, является крупнейшим золоторудным предприятием Центральной Азии, управляемым канадской компанией «Centerra Gold Inc.». Всего, с начала промышленного производства в мае 1997 года по 31 декабря 2015 года, на «Кумторе» произведено порядка 10,42 млн. унций или 324,1 тонн золота.

«Кумтор Голд Компани» является оператором проекта «Кумтор» и несет ответственность за весь производственный цикл.



**Centerra Gold Inc.** («Центерра») представляет собой канадскую золоторудную компанию, занимающуюся эксплуатацией, разработкой, проведением геологоразведочных работ и приобретением золотоносных месторождений на рынках Азии, Северной Америки и в других регионах мира. «Центерра» является крупнейшим канадским производителем золота на территории Центральной Азии. Акции «Центерры» обращаются на Фондовой бирже г. Торонто под символом CG. Компания базируется в городе Торонто, штат Онтарио, Канада.

Дополнительная информация о «Центерре» доступна на сайте SEDAR [www.sedar.com](http://www.sedar.com) и на сайте компании [www.centerragold.com](http://www.centerragold.com), там же можно ознакомиться с полным текстом ее пресс-релиза по итогам 2015 года. Информация о компании «Кумтор Голд Компани» доступна на сайте [www.kumtor.kg](http://www.kumtor.kg).

## Основные производственные и финансовые показатели

В 2015 году на руднике «Кумтор» было произведено 520 694 унции<sup>1</sup> или 16 195,4 кг золота. Объем реализованной продукции составил 520 517 унций или 16 189,9 кг золота. Общая выручка от реализации по итогам года составила 604,5 млн долларов<sup>2</sup>. Основные производственные и финансовые показатели приведены в сл. таблице:

произведено  
**16 195,4 КГ золота**



	IV квартал, на 31 декабря <sup>3</sup>			12 месяцев, на 31 декабря <sup>3</sup>		
	2015	2014	Изменения	2015	2014	Изменения
Общая выручка от реализации золота «Кыргызалтыну» (в млн USD) <sup>2</sup>	144,5	346,2	(58%)	604,5	694,6	(13%)
Себестоимость реализованной продукции <sup>4</sup> (в млн USD)	112,1	171,5	(35%)	367,9	444,5	(17%)
Себестоимость реализованной продукции <sup>4</sup> (в USD за унцию)	852	594	43%	707	792	(11%)
Объем горных работ (тыс. тонн)	45 418	42 786	6%	169 527	191 723	(12%)
Объем добытой руды (тыс. тонн)	3 941	6 615	(40%)	6 583	8 640	(24%)
Объем переработанной руды (тыс. тонн)	1 504	1 502	0%	5 729	5 840	(2%)
Среднее содержание золота в руде, подаваемой на фабрику (г/т)	3,42	7,40	(54%)	3,57	3,90	(8%)
Коэффициент извлечения золота (в процентах)	79,9	82,2	(3%)	78,8	78,0	1%
Произведено золота (в унциях) <sup>1</sup>	130 610	291 635	(55%)	520 694	567 693	(8%)
Произведено золота (в кг)	4 062,4	9 070,9	(55%)	16 195,4	17 657,2	(8%)
Реализовано золота (в унциях) <sup>1</sup>	131 549	288 851	(54%)	520 517	561 154	(7%)
Реализовано золота (в кг)	4 091,6	8 984,3	(54%)	16 189,9	17 453,8	(7%)
Средняя цена реализации <sup>4</sup> (в USD за унцию)	1 098	1 198	(8%)	1 161	1 238	(6%)
Скорректированные операционные затраты <sup>4</sup> (в USD за унцию)	392	244	61%	326	356	(8%)
Совокупные затраты на поддержание производства <sup>4</sup> (в USD за унцию)	553	378	46%	731	779	(6%)
Все затраты <sup>4</sup> (в USD за унцию)	572	418	37%	758	851	(11%)
Все затраты с учетом налогов <sup>4</sup> (в USD за унцию)	725	585	24%	921	1 024	(10%)
Капитальные затраты (на поддержание основных фондов) <sup>4</sup> (в млн USD)	11,8	13,4	(12%)	50,5	48,7	4%
Капитальные затраты (на развитие) <sup>4</sup> (в млн USD)	2,5	11,5	(78%)	14,2	40,1	(65%)
Капитальные затраты (на вскрышные работы) <sup>4</sup> (в млн USD)	12,1	32,5	(63%)	210,6	261,1	(19%)

<sup>1-</sup> Для справки: тройская унция = 31,10348 грамм.


<sup>2-</sup> Все денежные суммы, если не указано иное, приведены в долларах США.

<sup>3-</sup> Из-за округления суммы могут не складываться

<sup>4-</sup> «Скорректированные операционные затраты», «Совокупные затраты на поддержание производства», «Все затраты» с учетом и без учета налогов, в млн. долларах и на одну реализованную унцию, так же как

«Средняя цена реализации», «Себестоимость реализованной продукции» в пересчете на проданную унцию и капитальные затраты на поддержание основных фондов и развитие не являются показателями Общепринятых принципов бухучета.

Слитки Доре, производимые на руднике «Кумтор», закупаются Открытым Акционерным Обществом «Кыргызалтын» для дальнейшей переработки на аффинажном предприятии в г. Кара-Балте, как это предусмотрено Пересмотренным договором о продаже золота и серебра, заключенным между «Кумтор Оперейтинг Компани» от имени «Кумтор Голд Компани», ОАО «Кыргызалтын» и Правительством Кыргызской Республики. Исключительным правом реализации аффинированного золота и серебра в Кыргызской Республике и за ее пределами обладает только ОАО «Кыргызалтын».



## Платежи на территории Кыргызской Республики

В 2015 году платежи на территории Кыргызской Республики (включая налоги, плату за аффинаж, оплату местным поставщикам за поставку товаров и услуг, выплаты по инфраструктуре, благотворительность и пр.) превысили **256 млн долларов**.

Всего за период работы компании с 1994 по 2015 гг. выплаты на территории Кыргызстана превысили **2 миллиарда 964 миллиона долларов**.

## Выплаты на территории КР \$256 млн.



В млн. долларов <sup>2,3</sup>	2015 г.	1994 – 2015 гг.
Налоговые, таможенные и др. обязательные платежи	98,708	898,626
Платежи в Соцфонд Кыргызской Республики	17,049	149,890
Взнос в Фонд развития Иссык-Кульской области	7,149	50,045
Оплата за лицензии и разрешения	0,269	3,056
Экологические платежи и отчисления в пользу агентства охраны окружающей среды	0,310	4,679
Выплаты в пользу ОАО «Кыргызалтын»	0,298	12,347
Плата за аффинаж	3,310	47,076
Выручка от реализации акций «Центерры»	-	86,000
Дивиденды	9,616	86,218
<b>Закупки в Кыргызской Республике:</b>		
поставки и услуги	42,519	690,207
продукты питания	4,472	61,174
<b>Платежи, касающиеся инфраструктуры КР:</b>		
электроэнергия	12,633	153,639
улучшение и обслуживание дорог вне рудника ЛЭП «Тамга-Кумтор»	1,867	41,149
	-	41,612
Чистая заработная плата сотрудников КОК	56,026	569,955
Санаторное лечение	-	0,744
Поддержка образования, стипендии и обучение	0,504	5,153
Спонсорская помощь и проекты устойчивого развития	2,008	27,417
Помощь Правительству в реализации социальных проектов	-	31,000
Соглашение по выплатам местному сообществу	-	4,400
<b>Всего</b>	<b>256,728</b>	<b>2 964,39</b>

## Платежи в бюджет Кыргызской Республики и другие обязательные отчисления

За двенадцать месяцев 2015 года платежи в бюджет Кыргызской Республики в виде налогов, отчислений в Социальный фонд Кыргызской Республики, а также прочие обязательные выплаты со стороны компании превысили **123 млн долларов**, что по курсу Национального банка Кыргызской Республики на 31 декабря 2015 г. составило порядка **9 млрд 373 млн сомов**.

на 31 декабря 2015 г.	В тыс. USD <sup>3</sup>
Налог на валовой доход	92 936,47
Взнос в Фонд развития Иссык-Кульской области	7 148,96
Экологический платеж	310,00
Подоходный налог	4 269,06
Платежи в Социальный фонд КР	17 049,19
Таможенные платежи	705,59
Налог на доходы нерезидентов	709,17
Прочие налоги и обязательные отчисления	363,16
<b>Итого</b>	<b>123 491,59</b>
<b>Официальный курс доллара США по отношению к сому КР на 31 декабря 2015 г.</b>	<b>75,8993</b>
<b>Эквивалент уплаченных платежей в тыс. сомов</b>	<b>9 372 925,39</b>

**Примечание:** Базой для расчета налога на валовой доход и взносов в Фонд развития Иссык-Кульской области в соответствии с Соглашением о новых условиях по проекту «Кумтор» от 24 апреля 2009 г. являются фактические денежные поступления от реализации продукции за указанный период.

платежи в бюджет  
более **9 млрд.**  
**сом**

