



Комментарий

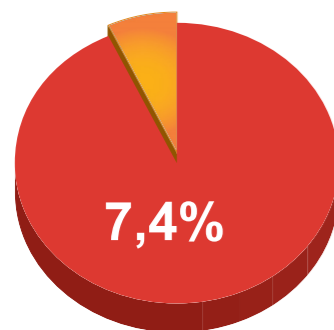
Президент «Кумтор Голд Компани» **Даниэль Дежарден** следующим образом прокомментировал результаты деятельности компании в 2014 году: «Я рад сообщить об успешном выполнении производственных планов 2014 года. В четвёртом квартале минувшего года произведено 291 635 унций золота, благодаря выходу в зону SB с богатой золотом рудой, которую мы продолжим добывать в первом квартале 2015 г.

В этом году на Кумторе мы ожидаем сравнительно равномерного поквартального производства золота в отличие от прежних лет, когда наибольшая часть золота производилась в четвёртом квартале. По предварительным расчетам объем производства на руднике «Кумтор» в 2015 году должен составить порядка 470-520 тыс. унций или 14,6-16,2 т золота.»

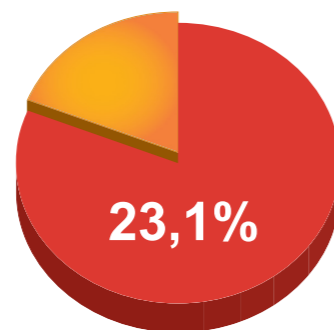
ИТОГИ

Влияние производственной деятельности компании на макроэкономические показатели Кыргызской Республики

По предварительным данным Национального статистического комитета Кыргызской Республики:



доля «Кумтора» в ВВП страны в 2014 г.



доля «Кумтора» в общем объеме промышленного производства

производственной деятельности компании «Кумтор» в **2014** году



Прогноз на 2015 год

Общие капитальные затраты в 2015 году, за вычетом расходов на производство вскрышных работ, должны составить 75 млн долларов. Расходы на модернизацию основных фондов, главным образом связанные с широкомасштабным переоборудованием парка большегрузной горной техники (36 млн долларов); строительными работами по увеличению высоты дамбы хвостохранилища (7 млн. долларов) и прочими статьями (6 млн долларов).

Инвестиции в развитие запланированы в объеме 26 млн. долларов и включают в себя перенос объектов инфраструктуры рудника в связи с расширением контуров карьера в соответствии с планом KS-13, мероприятия по откачке воды.

Денежная составляющая капитализированных расходов на вскрышные работы в связи с разработкой карьера в 2015 году ожидается в размере 185 млн. долларов из общих расходов на производство вскрышных работ в сумме 234 млн. долларов.



Рудник «Кумтор», расположенный в Кыргызской Республике, является крупнейшим золоторудным предприятием Центральной Азии, управляемым западной компанией «Centerra Gold Inc.». Всего, с начала промышленного производства в мае 1997 года по 31 декабря 2014 года, на «Кумторе» произведено порядка 9,9 млн. унций или 307,9 тонн золота.

«Кумтор Голд Компани» является оператором проекта «Кумтор» и несет ответственность за весь производственный цикл.



Centerra Gold Inc. («Центерра») представляет собой ориентированную на развитие золотодобывающую компанию, которая занимается приобретением, разведкой, разработкой и эксплуатацией месторождений золота в Азии, Канаде и других странах мира. «Центерра» является ведущим североамериканским производителем золота и крупнейшей западной компанией - золотопроизводителем в Центральной Азии. Простые акции «Центерры» обращаются на Фондовой Бирже Торонто (TSX) под символом CG. Компания базируется в городе Торонто, Онтарио, Канада.

Дополнительная информация о «Центерре» доступна на сайте SEDAR www.sedar.com и на сайте компании www.centerragold.com, там же можно ознакомиться с полным текстом ее пресс-релиза по итогам 2014 года. Информация о компании «Кумтор Голд Компани» доступна на сайте www.kumtor.kg.

Основные производственные и финансовые показатели

В 2014 году на руднике «Кумтор» было произведено 567 693 унции¹ или 17 657 кг золота. Объем реализованной продукции составил 561 154 унции или 17 454 кг золота. Общая выручка от реализации по итогам года составила 694,6 млн. долларов². Основные производственные и финансовые показатели приведены в сл. таблице:

произведено
17 657 кг золота



	IV квартал, на 31 декабря			12 месяцев, на 31 декабря		
	2014	2013	Изменения	2014	2013	Изменения
Общая выручка от реализации золота «Кыргызалтыну» (в млн.USD) ²	346,2	448,9	(23%)	694,6	810,9	(14%)
Себестоимость реализованной продукции ³ (в млн.USD)	171,5	255,1	(33%)	444,5	473,0	(6%)
Себестоимость реализованной продукции ³ (в USD за унцию)	594	722	(18%)	792	786	1%
Объем горных работ (тыс. тонн)	42 786	46 866	(9%)	191 723	176 693	9%
Объем добытой руды (тыс. тонн)	6 615	4 194	58%	8 640	7 289	19%
Объем переработанной руды (тыс. тонн)	1 502	1 460	3%	5 840	5 596	4%
Среднее содержание золота в руде, подаваемой на фабрику (г/т)	7,40	8,88	(17%)	3,90	4,26	(9%)
Коэффициент извлечения золота (в процентах)	82,2	84,1	(2%)	78,0	79,3	(2%)
Произведено золота (в унциях) ¹	291 635	348 130	(16%)	567 693	600 402	(5%)
Произведено золота (в кг)	9 071	10 828	(16%)	17 657	18 675	(5%)
Реализовано золота (в унциях) ¹	288 851	353 252	(18%)	561 154	601 887	(7%)
Реализовано золота (в кг)	8 984	10 987	(18%)	17 454	18 721	(7%)
Средняя цена реализации ³ (в USD за унцию)	1 198	1 271	(6%)	1 238	1 347	(8%)
Скорректированные операционные затраты ³ (в USD за унцию)	244	217	12%	356	357	0%
Совокупные затраты на поддержание производства ³ (в USD за унцию)	378	388	(3%)	779	775	1%
Все затраты ³ (в USD за унцию)	418	407	3%	851	853	0%
Все затраты с учетом налогов ³ (в USD за унцию)	585	585	0%	1 024	1 042	(2%)
Капитальные затраты (на поддержание основных фондов) ³ (в млн.USD)	13,4	9,6	40%	48,7	49,7	(2%)
Капитальные затраты (на развитие) ³ (в млн.USD)	11,5	5,8	98%	40,1	39,2	2%
Капитальные затраты (на вскрышные работы) ³ (в млн.USD)	32,5	70,8	(54%)	261,1	278,6	(6%)


¹⁻ Для справки: тройская унция = 31,10348 грамм.

²⁻ Все денежные суммы, если не указано иное, приведены в долларах США.

³⁻ «Скорректированные операционные затраты», «Совокупные затраты на поддержание производства», «Все затраты» с учетом и без учета налогов, в долларах на одну реализованную унцию, так же как «Средняя цена реализации» и «Себестоимость

реализованной продукции» в пересчете на проданную унцию и капитальные затраты на поддержание основных фондов и развитие не являются показателями Общепринятых принципов бухучета (GAAP) и рассматриваются в разделе «Показатели, не используемые GAAP» пресс-релиза «Центерры» и в главе «Обсуждение и анализ со стороны руководства» (MD&A) от 19 февраля 2015 г.

Слитки Доре, производимые на руднике «Кумтор», закупаются Открытым Акционерным Обществом «Кыргызалтын» для дальнейшей переработки на аффинажном предприятии в г. Кара-Балте, как это предусмотрено Пересмотренным договором о продаже золота и серебра, заключенным между «Кумтор Оперейтинг Компани» от имени «Кумтор Голд Компани», ОАО «Кыргызалтын» и Правительством Кыргызской Республики. Исключительным правом реализации аффинированного золота и серебра в Кыргызской Республике и за ее пределами обладает только ОАО «Кыргызалтын».



Платежи на территории Кыргызской Республики

В 2014 году платежи на территории Кыргызской Республики (включая налоги, плату за аффинаж, оплату местным поставщикам за поставку товаров и услуг, выплаты по инфраструктуре, благотворительность и пр.) превысили 283 млн. долларов.

Всего за период работы компании с 1994 по 2014 г. выплаты на территории Кыргызстана превысили 2 миллиарда 707 миллионов долларов.

Выплаты на территории КР \$283 млн.



В млн. долларов	2014 г.	1994 – 2014 гг.
Налоговые, таможенные и др. обязательные платежи	92,590	799,918
Платежи в Соцфонд Кыргызской Республики	19,870	132,840
Взнос в Фонд развития Иссык-Кульской области	7,384	42,896
Оплата за лицензии и разрешения	0,208	2,787
Экологические платежи и отчисления в пользу агентства охраны окружающей среды	0,310	4,369
Выплаты в пользу ОАО «Кыргызалтын»	0,384	12,059
Плата за аффинаж	3,313	43,765
Выручка от реализации акций «Центерры»	-	86,000
Дивиденды	11,164	76,615
Закупки в Кыргызской Республике:		
поставки и услуги	59,873	647,688
продукты питания	4,924	56,702
Платежи, касающиеся инфраструктуры КР:		
электроэнергия	10,413	141,006
улучшение и обслуживание дорог вне рудника ЛЭП «Тамга-Кумтор»	1,763	39,281
	-	41,612
Чистая заработная плата сотрудников КОК	65,919	513,928
Санаторное лечение	-	0,744
Поддержка образования, стипендии и обучение	0,738	4,649
Спонсорская помощь и проекты устойчивого развития	4,482	25,408
Помощь Правительству в реализации социальных проектов	-	31,000
Соглашение по выплатам местному сообществу	-	4,400
Всего	283,333	2 707,67

Платежи в бюджет Кыргызской Республики и другие обязательные отчисления

За двенадцать месяцев 2014 года платежи в бюджет Кыргызской Республики в виде налогов, отчислений в Социальный фонд Кыргызской Республики, а также прочие обязательные выплаты со стороны компании превысили 120 млн. долларов, что по курсу Национального банка Кыргызской Республики на 31 декабря 2014 года составило порядка 7 млрд. 75 млн. сомов.

2014 г.	В тыс. USD
Налог на валовой доход	85 995,22
Взнос в Фонд развития Иссык-Кульской области	7 384,25
Экологический платеж	310,00
Подоходный налог с сотрудников	4 774,74
Платежи в Социальный фонд КР	19 869,53
Таможенные платежи	1 103,60
Налог на доходы нерезидентов	589,22
Прочие налоги и обязательные отчисления	121,26
Итого	120 147,81
Справочно: официальный курс доллара США к сому КР на 31.12.2014 г.	58,8865
Эквивалент уплаченных платежей в тыс. сомов	7 075 083,91

платежи в бюджет
более **7 млрд.**
сом



Примечание: Базой для расчета налога на валовой доход и взносов в Фонд развития Иссык-Кульской области в соответствии с Соглашением о новых условиях по проекту «Кумтор» от 24 апреля 2009 г. являются фактические денежные поступления от реализации продукции за указанный период.