



Комментарий

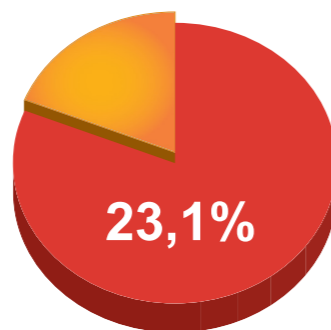
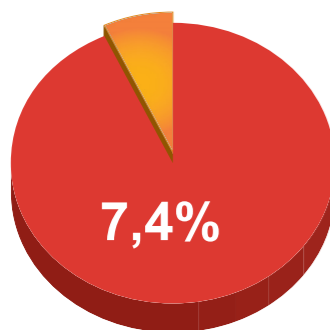
«Кумтөр Голд Компанинин» президенти Даниэль Дежарден компаниянын 2014-жылдагы ишмердүүлүгүнө төмөнкүдөй комментарий берди: «Мен 2014-жылдын өндүрүштүк пландары ийгиликтүү аткарылганын билдирүүгө кубанычтамын. Өткөн жылдын төртүнчү чейрегинде алтын рудага бай SB зонасына чыгууга байланыштуу 291 635 унция алтын өндүрүлүп, ошол эле жерде алтын өндүрү 2015-жылдын биринчи чейрегинде да уланууда.

Алтын өндүрүүнүн басымдуу көлөмү төртүнчү чейрекке туура келген өткөн жылдарга салыштырмалуу, быйыл Кумтөрдө алтын өндүрүүнү чейрек сайын текши күтүп жатабыз. Алдын ала эсептөөлөргө ылайык 2015-жылы «Кумтөр» кенинде өндүрүштүн көлөмү 470-520 миң унция же 14,6-16,2 тонна чамасындагы алтынды түзмөкчү».

ЖЫЙЫНТЫКТАРЫ

Компаниянын өндүрүштүк ишмердүүлүгүнүн Кыргыз Республикасынын макроэкономикалык көрсөткүчтөрүнө таасири

Кыргыз Республикасынын Улуттук статистика комитетинин алдын-ала маалыматы боюнча:



«Кумтөр» компаниясынын **2014-жылдагы** өндүрүштүк ишмердүүлүгүнүн негизги жыйынтыктары

2015-жылга прогноз

2015-жылы капиталдык жумшоолор кыртыш ачуу иштерин аткарууга чыгымдарды кошпогондо 75 млн доллар түзүшү керек. Негизги фондуларды модернизациялоого чыгымдар негизинен ири масштабдуу оор жүк ташуучу тоо-кен техниканы жаңыртып жабдуу (36 млн доллар); калдыктар чарбасындагы дамбанын бийиктигин жогорулатуу боюнча курулуш иштери (7 млн доллар) жана башка статьялар (6 млн доллар) менен байланыштуу.

Өнүктүрүүгө инвестициялар 26 млн доллар өлчөмүндө пландалган жана KS-13 планына ылайык карьердин контурларынын кеңейишине байланыштуу кен ишканадагы инфраструктура объектилерин көчүрүүнү, сууну сордуруп алуу иш-чараларын камтыйт.

Карьерди иштетүүгө байланыштуу кыртыш ачуу иштерине капитализацияланган чыгымдардын акчалай курамы 2015-жылы 185 млн доллар өлчөмүндө күтүлүп, жалпы кыртыш ачуу иштерине жумшоолор 234 млн долларды түзөт.



«Кумтөр» кен ишканасы Кыргыз Республикасында жайгашкан, «Centerra Gold Inc.» батыш компаниясы тарабынан иштетилген Борбордук Азиядагы эң ири алтын кен ишкана. 1997-жылы майда өнөр жайлык өндүрүш башталгандан 2014-жыл, 31-декабрга чейин «Кумтөрдө» жалпысынан 9,9 млн унция же 307,9 тонна алтын өндүрүлгөн.

«Кумтөр Голд Компани» «Кумтөр» долбоорунун оператору болуп саналат жана бүтүндөй өндүрүштүк цикл үчүн жоопкерчилик тартат.

Centerra Gold Inc. («Центерра») өнүгүүгө багытталган Азияда, Канадада жана дүйнөнүн башка өлкөлөрүндө алтын кендерин алуу, чалгындоо, кайра иштетүү жана эксплуатациялоо менен алектенген, алтын өндүрүүчү компания. «Центерра» түндүк америкалык алдыңкы алтын өндүрүүчү жана Борбордук Азиядагы ири алтын өндүрүүчү батыш компаниясы. «Центерранын» жөнөкөй акциялары Торонто фондулук биржасында (TSX) CG символу астында жүгүртүлөт. Компания Торонто шаары, Онтарио штаты, Канадада жайгашкан.

«Центерра» жөнүндө кошумча маалымат SEDAR www.sedar.com сайтында менен компаниянын www.centerragold.com сайтында жеткиликтүү, ошол эле жерден 2014-жылдын жыйынтыктары боюнча пресс-релиздин толук тексти менен таанышууга болот. «Кумтөр Голд Компани» жөнүндө маалымат www.kumtor.kg сайтында жеткиликтүү.



Негизги өндүрүштүк жана финансылык көрсөткүчтөр

2014-жылы "Кумтөр" кен ишканасында 567 693 унция¹ же 17 657 кг алтын өндүрүлгөн. Сатып өткөрүлгөн продукциянын көлөмү 561 154 унцияны же 17 454 кг алтынды түзгөн. Жылдын жыйынтыктары боюнча сатып өткөрүүдөн алынган жалпы каражат 694,6 млн. долларды² түзгөн. Негизги өндүрүштүк жана финансылык көрсөткүчтөр төмөнкү таблицада келтирилген:

17 657 КГ алтын өндүрүлгөн




	IV квартал, 31-декабрга карата			12 ай, 31-декабрга карата		
	2014	2013	өзгөрүүлөр	2014	2013	өзгөрүүлөр
Алтынды «Кыргызалтынга» сатуудан түшкөн жалпы каражат ² (млн. USD менен)	346,2	448,9	(23%)	694,6	810,9	(14%)
Сатып өткөрүлгөн продукциянын өздүк наркы ³ (млн. USD менен)	171,5	255,1	(33%)	444,5	473,0	(6%)
Сатып өткөрүлгөн продукциянын өздүк наркы ³ (унциясына USD менен)	594	722	(18%)	792	786	1%
Тоо-кен иштеринин көлөмү (миң тонна)	42 786	46 866	(9%)	191 723	176 693	9%
Казып алынган руданын көлөмү (миң тонна)	6 615	4 194	58%	8 640	7 289	19%
Кайра иштетилген руданын көлөмү (миң тонна)	1 502	1 460	3%	5 840	5 596	4%
Фабрикага берилүүчү рудадагы алтындын орточо курамы (г/т)	7,40	8,88	(17%)	3,90	4,26	(9%)
Алтынды бөлүп алуу коэффициенти (% менен)	82,2	84,1	(2%)	78,0	79,3	(2%)
Өндүрүлгөн алтын (унция менен) ¹	291 635	348 130	(16%)	567 693	600 402	(5%)
Өндүрүлгөн алтын (кг менен)	9 071	10 828	(16%)	17 657	18 675	(5%)
Сатып өткөрүлгөн алтын (унция менен) ¹	288 851	353 252	(18%)	561 154	601 887	(7%)
Сатып өткөрүлгөн алтын (кг менен)	8 984	10 987	(18%)	17 454	18 721	(7%)
Сатып өткөрүүнүн орточо баасы ³ (унциясына USD менен)	1 198	1 271	(6%)	1 238	1 347	(8%)
Түзөтүлгөн операциялык жумшоолор ³ (унциясына USD менен)	244	217	12%	356	357	0%
Өндүрүштү колдоп турууга жалпы жумшоолор ³ (унциясына USD менен)	378	388	(3%)	779	775	1%
Бардык жумшоолор ³ (унциясына USD менен)	418	407	3%	851	853	0%
Бардык жумшоолор салыктарды эсепке алуу менен ³ (унциясына USD менен)	585	585	0%	1 024	1 042	(2%)
Капиталдык жумшоолор (негизги фонддорду колдоп турууга) ³ (млн. USD менен)	13,4	9,6	40%	48,7	49,7	(2%)
Капиталдык жумшоолор (негизги фонддорду колдоп турууга) ³ (млн. USD менен)	11,5	5,8	98%	40,1	39,2	2%
Капиталдык жумшоолор (кыртыш ачуу иштерине) ³ (млн. USD менен)	32,5	70,8	(54%)	261,1	278,6	(6%)

¹ Маалымат үчүн: троялык унция = 31,10348 грамм.
² Башкасы көрсөтүлбөсө, бардык акчалай суммалар АКШ долларында келтирилген.
³ «Түзөтүлгөн операциялык жумшоолор», «Өндүрүштү колдоп турууга жалпы жумшоолор», салыктарды эсепке алган жана албаган «Бардык жумшоолор», доллар менен сатып өткөрүлгөн бир унцияга, «Сатып өткөрүлгөн продукциянын орточо баасы» менен «Сатып өткөрүлгөн продукциянын

өздүк наркы» сатылган унцияга кайра эсептөөлөрдөгү, Капиталдык жумшоолор (негизги фонддорду колдоп турууга жана өнүктүрүүгө) Бухгалтердик эсептин (GAAP) жалпы кабыл алынган көрсөткүчтөрү болуп саналбайт жана «Центрранын» пресс-релизинде «GAAPта колдонулбаган көрсөткүчтөр» бөлүмүндө жана 2015-ж. 19-февралындагы "Жетекчилик тараптан талкуулоо жана анализ" (MD&A) бөлүмүндө каралат.

«Кумтөр» кен ишканасында өндүрүлгөн Доре куймалары бул «Кумтөр Голд Компаниин» атынан «Кумтөр Оперейтинг Компани», «Кыргызалтын» ААКсы жана Кыргыз Республикасынын Өкмөтүнүн ортосунда түзүлгөн Алтынды жана күмүштү сатып өткөрүү жөнүндө кайра каралган келишимде каралгандай, «Кыргызалтын» Ачык акционердик коому тарабынан Кара-Балта шаарындагы аффинаждык ишканада аны андан ары кайра иштетүү үчүн сатып алынат. Аффинаждалган алтын менен күмүштү Кыргыз Республикасынын аймагында жана анын чектеринен тышкары сатып өткөрүү укугуна жалгыз «Кыргызалтын» ААКсы гана ээ.



Кыргыз Республикасынын аймагындагы төлөмдөр

2014-жылы Кыргыз Республикасынын аймагындагы төлөмдөр (салыктар, аффинаж үчүн төлөм, товарлар жана кызматтар алынган үчүн жергиликтүү ишканаларга төлөмдөр, инфраструктура боюнча төлөмдөр, кайрымдуулук ж.б. кошуп эсептелгенде) **283 млн. доллардан ашкан.**

Жалпысынан компания иштеген 1994-2014-жж. аралыгындагы Кыргызстан аймагындагы төлөмдөр **2 миллиард 707 миллион долларынан ашкан.**

КРдагы төлөмдөр \$283 млн.



Млн. доллар менен	2014-ж.	1994 – 2014-жж.
Салык, бажы ж.б. милдеттүү төлөмдөр	92,590	799,918
КРнын Социалдык фондуна төлөмдөр	19,870	132,840
Ысык-Көл облусун өнүктүрүү фондуна салым	7,384	42,896
Лицензиялар жана уруксаттамалар үчүн төлөм	0,208	2,787
Экологиялык төлөмдөр жана Курчап турган чөйрөнү коргоо агенттигинин пайдасына которуулар	0,310	4,369
«Кыргызалтын» ААКсынын пайдасына төлөмдөр	0,384	12,059
Аффинаж үчүн төлөмдөр	3,313	43,765
«Центрранын» акцияларын сатуудан алынган каражат	-	86,000
Дивиденддер	11,164	76,615
Кыргыз Республикасындагы сатып алуулар:		
товарлар жана кызматтар	59,873	647,688
азык-түлүк	4,924	56,702
КР инфраструктурасына тиешелүү төлөмдөр:		
электр энергиясы	10,413	141,006
кен ишканасынан сырткары жолдорду жакшыртуу жана тейлөө	1,763	39,281
«Тамга - Кумтөр» ЭБЛ	-	41,612
КГКнын кызматкерлеринин таза эмгек акысы	65,919	513,928
Санатордук дарылануу	-	0,744
Билим берүүнү колдоо, стипендиялар жана окутуу	0,738	4,649
Демөөрчүлүк жардам жана туруктуу өнүктүрүү долбоорлору	4,482	25,408
Өкмөткө социалдык долбоорлорду жүзөгө ашырууда жардам	-	31,000
Жергиликтүү жамааттарга төлөмдөр боюнча макулдашуу	-	4,400
Жалпысынан	283,333	2 707,67

Кыргыз Республикасынын бюджетине төлөмдөр жана башка милдеттүү которуулар

2014-жылдын алгачкы 12 айында компания тарабынан Кыргыз Республикасынын бюджетине салыктар, Кыргыз Республикасынын Социалдык фондусуна которуулар, ошондой эле башка милдеттүү төлөмдөр түрүндөгү которуулар **120 млн. доллардан ашкан**, бул Кыргыз Республикасынын Улуттук банкынын 2014-жылдагы 31-декабрына карата курсу боюнча **7 миллиард 75 миллиондой сомду түзөт.**

2014-ж.	Миң АКШ доллары менен
Дүң кирешеге салык	85 995,22
Ысык-Көл облусун өнүктүрүү фондуна салым	7 384,25
Экологиялык төлөм	310,00
Кызматкерлердин кирешесине салык	4 774,74
КР Социалдык фондуна төлөмдөр	19 869,53
Бажы төлөмдөрү	1 103,60
Резидент эместердин кирешесине салык	589,22
Башка салыктар жана милдеттүү которуулар	121,26
Жалпы	120 147,81
Маалымат үчүн: 31.12.2014-ж. карата АКШ долларынын КР сомунан карата расмий курсу	58,8865
Аткарылган төлөмдөрдүн эквиваленти миң сом менен	7 075 083,91

Эскертүү: 2009-жылдын 24-апрелиндеги "Кумтөр" долбоору боюнча жаңы шарттар жөнүндө макулдашууга ылайык, дүң кирешеге салыкты жана Ысык-Көл областын өнүктүрүү фондусуна взносторду эсептөө үчүн база катарында көрсөтүлгөн мезгилге продукцияны сатуудан иш жүзүндөгү акчалай түшүүлөр саналат.

Бюджетке төлөмдөр > 7 млрд. сом

